

# Molteni & C

## PÉNÉLOPE — CHRISTOPHE DELCOURT 2025

1—  
3



Il basamento della consolle Pénélope è caratterizzato da due strutture contrapposte ricurve dalle forme plastiche e armoniche che si insinuano una dentro l'altra creando un effetto scultoreo che richiama il design del tavolo Lise. Realizzate in poliuretano rigido le forme della base possono essere completate con una finitura laccato lucido o rivestite da una lastra di acciaio lucido. Sopra, un piano poliforme sapientemente raccordato disponibile in marmo con bordo in acciaio lucido, iridium grey o iridium brown oppure in essenza con bordo laccato lucido. La finitura del bordo viene ripresa nel basamento creando una continuità materica che dona un'estetica decisa e dalla forte presenza scenica.

**SCHEDA  
TECNICA**

REGISTERED  
DESIGN

2026

**moltenigroup.com**

Dimensioni espresse in centimetri. L'azienda si riserva il diritto di apportare modifiche ai modelli senza preavviso. Le informazioni qui riportate sono basate sugli ultimi dati pubblicati a listino.

## FINITURE

### STRUTTURA E BORDO LACCATO LUCIDO CON PIANO ESSENZA

#### Colori laccato lucido

forest green  
dark blue gray  
oz yellow  
rosso borgogna  
peltro  
cappuccino  
sabbia

#### Essenze

rovere caffè  
rovere nero  
rovere sunrise  
rovere ambra

### STRUTTURA E CORNICE ACCIAIO CON INSERTO PIETRA O ESSENZA

#### Marmi (Cat. M1)

bianco carrara  
nero marquina  
silver wave  
verde alpi  
rain forest green

#### Marmo (Cat. M7)

breccia capraia

#### Quarzite

avocadus green

#### Essenze

rovere caffè  
rovere nero  
rovere sunrise  
rovere ambra

#### Finiture struttura e cornice

acciaio lucido  
iridium grey  
iridium brown

#### Marmi (Cat. M5)

rosso lepanto  
calacatta  
maldive white

## INFORMAZIONI TECNICHE

### VERSIONE STRUTTURA E BORDO LACCATO LUCIDO CON PIANO ESSENZA

#### GAMBE

Poliuretano rigido da stampo verniciato laccato lucido con inserto metallico.

#### SUPPORTO PIANO

Lamiera di acciaio verniciato.

#### PIANO

Pannello di fibra a media densità con sottofondo nobilitato nero rivestito con tranciato di legno Rovere (Quercus), bordo laccato lucido.

#### PIEDINI REGOLABILI

Metallo con puntali in materiale plastico antiscivolo.

### VERSIONE STRUTTURA E CORNICE ACCIAIO CON INSERTO PIETRA O ESSENZA

#### GAMBE

Poliuretano rigido da stampo con inserto metallico verniciate nella parte interna e rivestite con fogli in acciaio inox.

#### SUPPORTO PIANO

Lamiera di acciaio verniciato.

#### SOTTOPIANO

Pannello di fibra a media densità nobilitato nero.

#### INSERTO

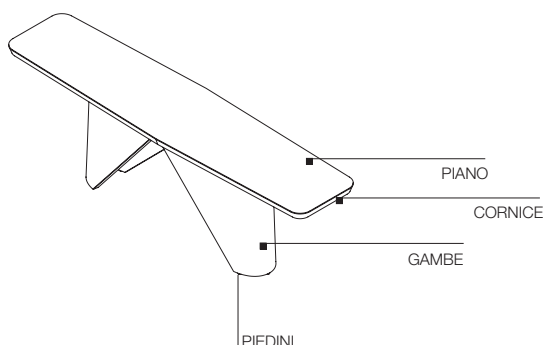
Pietra o marmo con trattamento antimacchia idrorepellente o pannello di fibra a media densità rivestito con tranciato di legno Rovere (Quercus).

#### CORNICE

Acciaio inox.

#### PIEDINI REGOLABILI

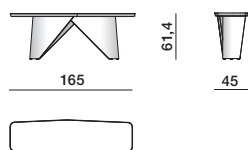
Metallo con puntali in materiale plastico antiscivolo.



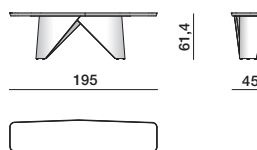
## DIMENSIONI

consolles struttura e bordo laccato lucido con piano essenza

PC16/45



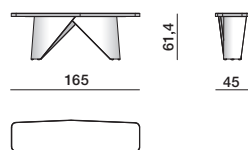
PC19/45



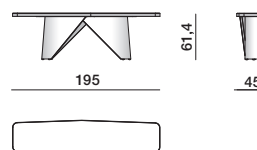
# Molteni & C

consolles struttura e cornice acciaio lucido con inserto pietra o essenza

PC16/45



PC19/45



3—  
3

SCHEDA  
TECNICA

REGISTERED  
DESIGN

2026